



ФЕДЕРАЛЬНАЯ СЛУЖБА
ГОСУДАРСТВЕННОЙ СТАТИСТИКИ

Промышленное производство Новгородской области



за 2022 год



ФЕДЕРАЛЬНАЯ СЛУЖБА
ГОСУДАРСТВЕННОЙ СТАТИСТИКИ

Промышленное производство

Новгородской области

за 2022 год

- 01 ИНДЕКСЫ ПРОИЗВОДСТВА
- 02 ОБЪЕМ ОТГРУЖЕННОЙ ПРОДУКЦИИ,
ВЫПОЛНЕННЫХ РАБОТ И УСЛУГ
- 03 ДОБЫЧА ПОЛЕЗНЫХ ИСКОПАЕМЫХ
- 04 ОБРАБАТЫВАЮЩИЕ ПРОИЗВОДСТВА
- 05 ИНДЕКСЫ ПРОИЗВОДСТВА ПО ОСНОВНЫМ
ВИДАМ ОБРАБАТЫВАЮЩИХ ПРОИЗВОДСТВ
- 06 ОБЕСПЕЧЕНИЕ ЭЛЕКТРИЧЕСКОЙ ЭНЕРГИЕЙ,
ГАЗОМ И ПАРОМ
- 07 ВОДОСНАБЖЕНИЕ; ВОДООТВЕДЕНИЕ
И УТИЛИЗАЦИЯ ОТХОДОВ

* Ежемесячные данные оперативной отчетности





ИНДЕКСЫ ПРОМЫШЛЕННОГО ПРОИЗВОДСТВА



В % К СООТВЕТСТВУЮЩЕМУ МЕСЯЦУ ПРЕДЫДУЩЕГО ГОДА

ЯНВАРЬ - ДЕКАБРЬ 2022 Г.
В % К ЯНВАРЮ - ДЕКАБРЮ 2021 Г.



92,7%

ДЕКАБРЬ 2022 Г.
В % К НОЯБРЮ 2022 Г.

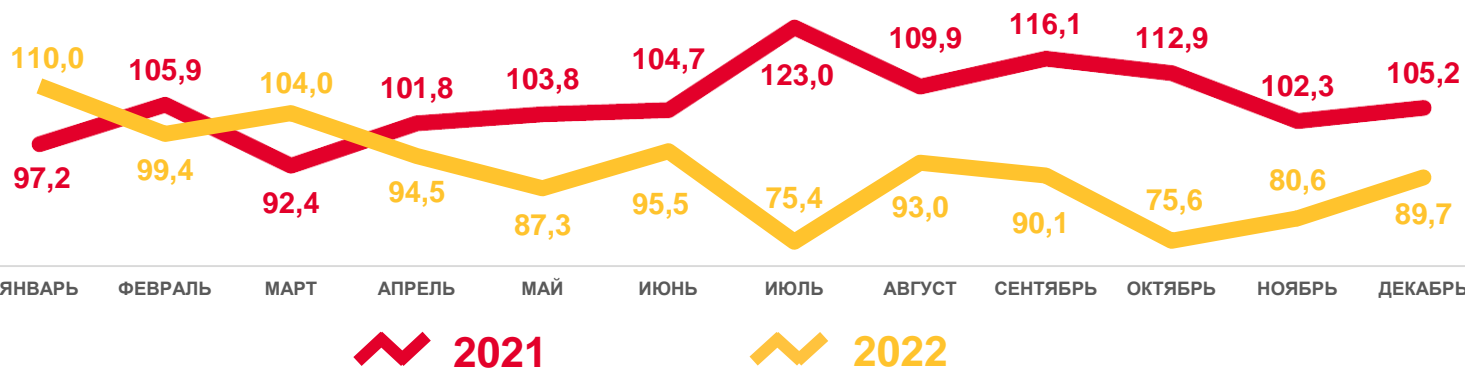


107,8%

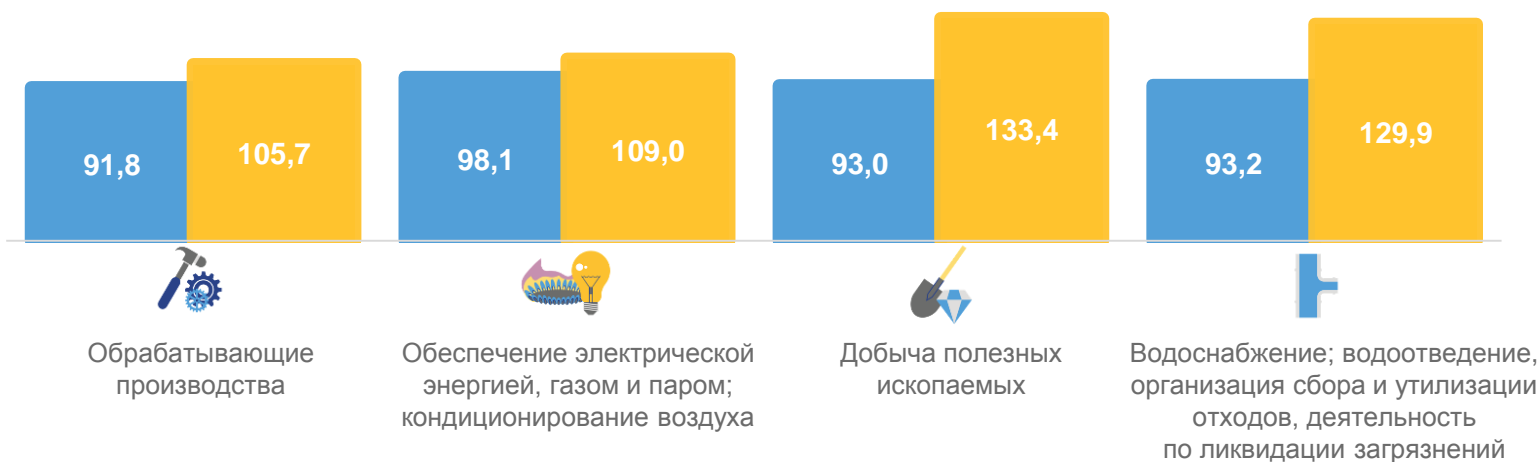
ДЕКАБРЬ 2022 Г.
В % К ДЕКАБРЮ 2021 Г.



89,7%



ИНДЕКС ПРОИЗВОДСТВА ПО ОСНОВНЫМ ВИДАМ ДЕЯТЕЛЬНОСТИ



■ декабрь 2022 г. к декабрю 2021 г.

■ декабрь 2021 г. к декабрю 2020 г.





ОБЪЕМ ОТГРУЖЕННОЙ ПРОДУКЦИИ, ВЫПОЛНЕННЫХ РАБОТ И УСЛУГ МИЛЛИОНОВ РУБЛЕЙ



Промышленность

382 080,3



Добыча полезных
ископаемых

1 493,3



Обработывающие
производства

354 327,3



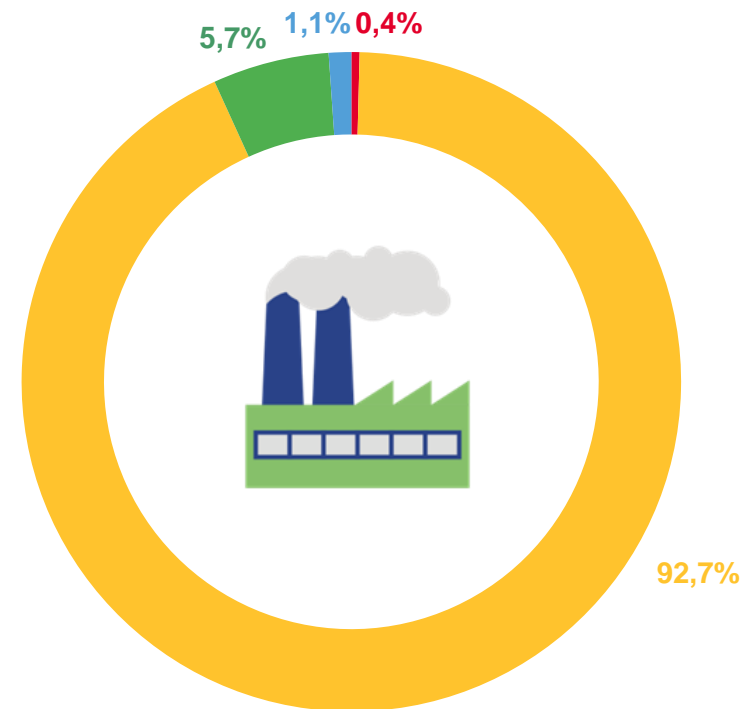
Обеспечение электрической
энергией, газом и паром;
кондиционирование воздуха

21 943,1



Водоснабжение; водоотведение,
организация сбора и утилизации
отходов, деятельность
по ликвидации загрязнений

4 316,5



- Обработывающие производства
- Обеспечение электрической энергией, газом и паром; кондиционирование воздуха
- Водоснабжение; водоотведение, организация сбора и утилизации отходов, деятельность по ликвидации загрязнений
- Добыча полезных ископаемых





ОБЪЕМ ОТГРУЖЕННОЙ ПРОДУКЦИИ, ВЫПОЛНЕННЫХ РАБОТ И УСЛУГ

ДЕКАБРЬ 2022 г. В % К ДЕКАБРЮ 2021 г.



Промышленность

81,6



Добыча полезных ископаемых

122,1



Обрабатывающие производства

79,3



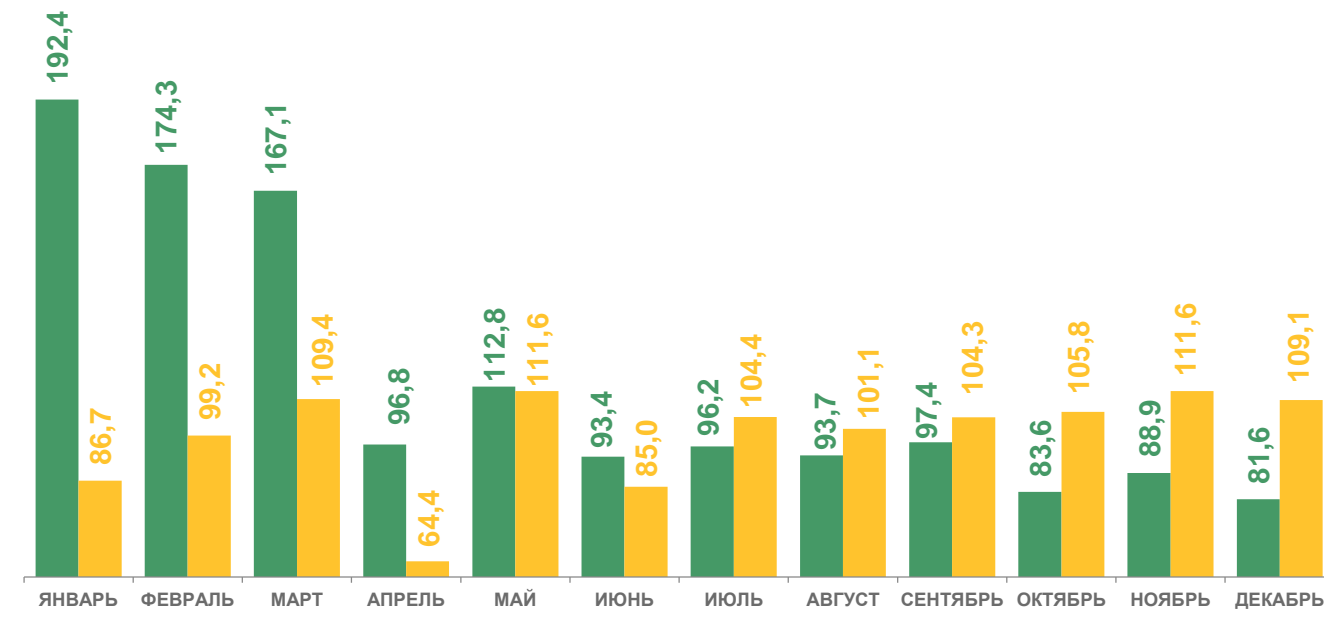
Обеспечение электрической энергией, газом и паром;
кондиционирование воздуха

118,8



Водоснабжение; водоотведение,
организация сбора и утилизации
отходов, деятельность по ликвидации
загрязнений

113,8



2022



в % к соответствующему месяцу предыдущего года



в % к предыдущему месяцу





ДОБЫЧА ПОЛЕЗНЫХ ИСКОПАЕМЫХ

ЯНВАРЬ - ДЕКАБРЬ 2022 г. В % К ЯНВАРЮ - ДЕКАБРЮ 2021 г.



Добыча полезных ископаемых

93,0%



Добыча прочих полезных ископаемых

93,0%



Добыча камня, песка и глины

98,7%



Добыча полезных ископаемых, не включенных в другие группировки

71,1%

Регионы СЗФО



7 регионов СЗФО значение индекса **больше**, чем по Новгородской области

3 региона СЗФО значение индекса **меньше**, чем по Новгородской области





ОБРАБАТЫВЮЩИЕ ПРОИЗВОДСТВА

ЯНВАРЬ - ДЕКАБРЬ 2022 г. В % К ЯНВАРЮ - ДЕКАБРЮ 2021 г.



Обрабатывающие
производства

91,8%




Производство
электрического
оборудования

138,9%



Производство компьютеров,
электронных и оптических
изделий

128,9%



Производство мебели

44,9%

Регионы СЗФО



8 регионов СЗФО
значение индекса **больше**,
чем по Новгородской области

2 региона СЗФО
значение индекса **меньше**,
чем по Новгородской области





ИНДЕКСЫ ПРОИЗВОДСТВА ПО ОСНОВНЫМ ВИДАМ ОБРАБАТЫВАЮЩИХ ПРОИЗВОДСТВ

ДЕКАБРЬ 2022 г. В % К ДЕКАБРЮ 2021 г.



125,3%

Производство компьютеров,
электронных и оптических изделий



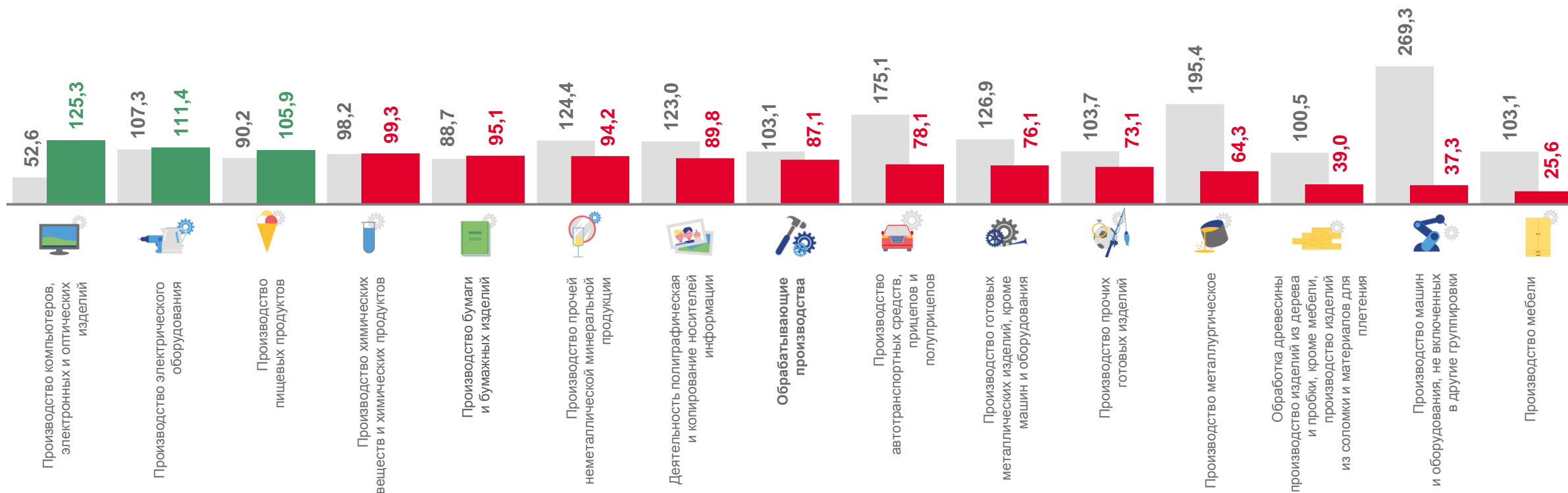
111,4%

Производство электрического
оборудования



25,6%

Производство мебели



■ декабрь 2021 г. к декабрю 2020 г.

■ декабрь 2022 г. к декабрю 2021 г.





ИНДЕКСЫ ПРОИЗВОДСТВА ПО ОСНОВНЫМ ВИДАМ ОБРАБАТЫВАЮЩИХ ПРОИЗВОДСТВ



ДЕКАБРЬ 2022 г. В % К НОЯБРЮ 2022 г.



134,9%

Производство прочих готовых изделий



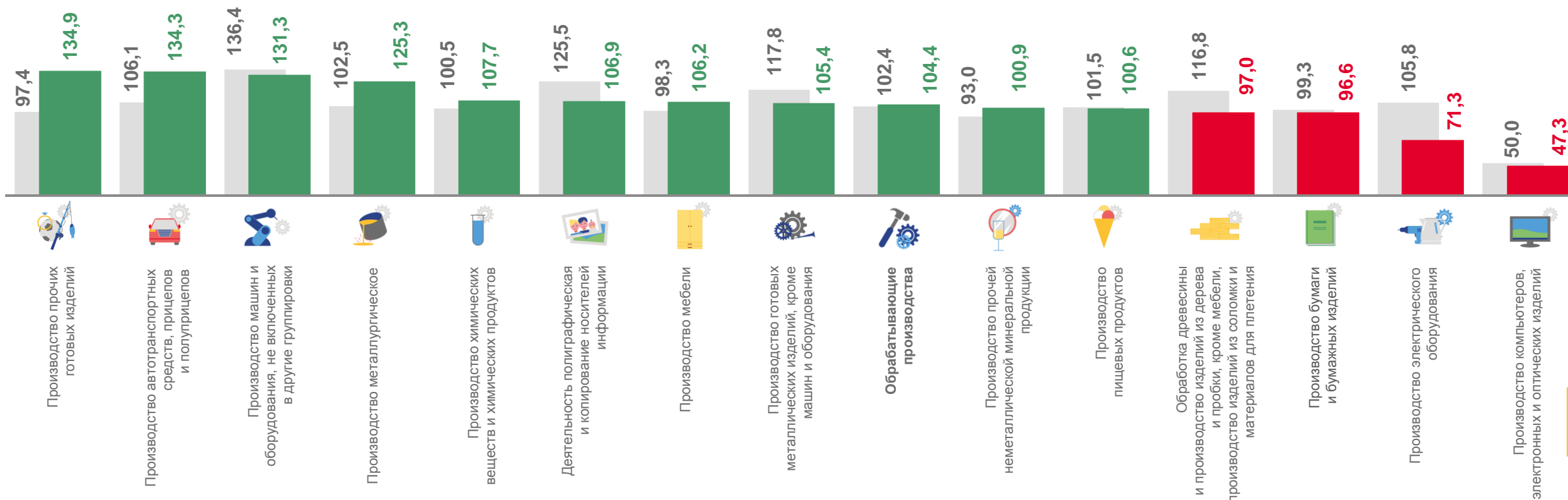
134,3%

Производство автотранспортных средств, прицепов и полуприцепов



47,3%

Производство компьютеров, электронных и оптических изделий



■ декабрь 2021 г. к ноябрю 2020 г.

■ декабрь 2022 г. к ноябрю 2021 г.





ИНДЕКСЫ ПРОИЗВОДСТВА ПО ОСНОВНЫМ ВИДАМ ОБРАБАТЫВАЮЩИХ ПРОИЗВОДСТВ



ЯНВАРЬ - ДЕКАБРЬ 2022 г. В % к ЯНВАРЮ - ДЕКАБРЮ 2021 г.



138,9%

Производство электрического оборудования



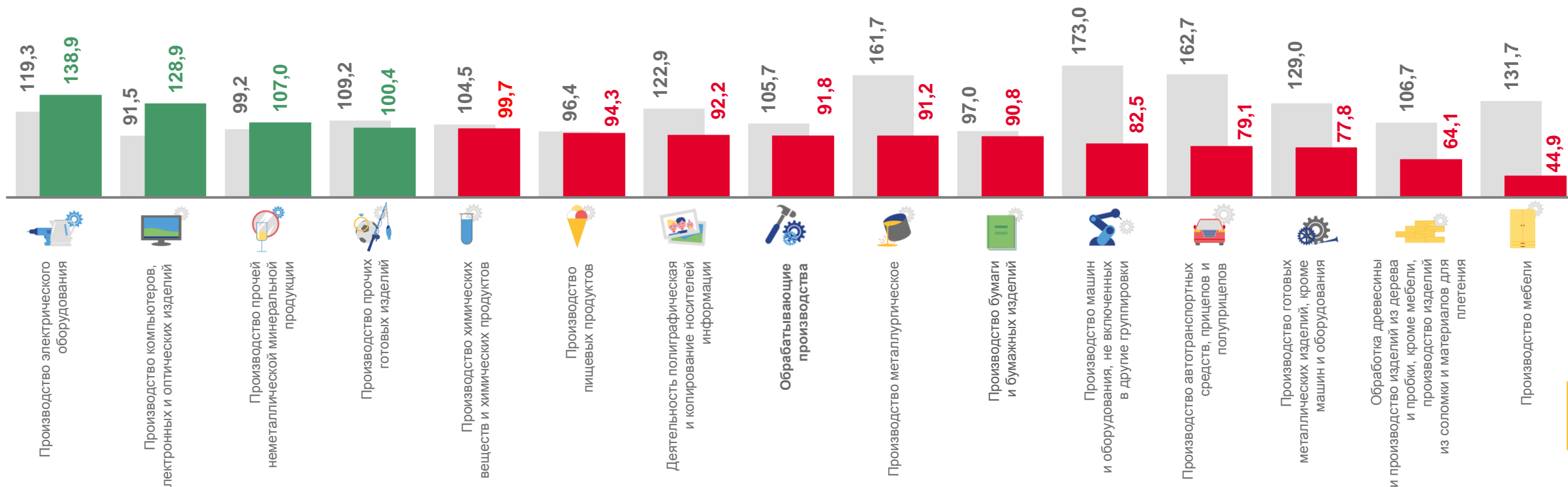
128,9%

Производство компьютеров, электронных и оптических изделий



44,9%

Производство мебели



■ январь - декабрь 2021 г. к январю - декабрю 2020 г.

■ январь - декабрь 2022 г. к январю - декабрю 2021 г.





ОБЕСПЕЧЕНИЕ ЭЛЕКТРИЧЕСКОЙ ЭНЕРГИЕЙ, ГАЗОМ И ПАРОМ; КОНДИЦИОНИРОВАНИЕ ВОЗДУХА



ЯНВАРЬ - ДЕКАБРЬ 2022 г. В % К ЯНВАРЮ - ДЕКАБРЮ 2021 г.




Обеспечение электрической энергией, газом и паром; кондиционирование воздуха

98,1%



Производство, передача и распределение электроэнергии

101,8%



Производство и распределение газообразного топлива

92,1%



Производство, передача и распределение пара и горячей воды; кондиционирование воздуха

95,3%

Регионы СЗФО



4 региона СЗФО значение индекса **больше**, чем по Новгородской области

6 регионов СЗФО значение индекса **меньше**, чем по Новгородской области





ВОДОСНАБЖЕНИЕ; ВОДООТВЕДЕНИЕ И УТИЛИЗАЦИЯ ОТХОДОВ

ЯНВАРЬ - ДЕКАБРЬ 2022 г. В % К ЯНВАРЮ - ДЕКАБРЮ 2021 г.



Водоснабжение; водоотведение, организация сбора и утилизации отходов, деятельность по ликвидации загрязнений

93,2%



Забор, очистка и распределение воды

94,2%



Сбор и обработка сточных вод

96,8%



Сбор, обработка и утилизация отходов; обработка вторичного сырья

90,6%

Регионы СЗФО



4 региона СЗФО значение индекса **больше**, чем по Новгородской области

6 регионов СЗФО значение индекса **меньше**, чем по Новгородской области

